






Baumschere TimberFORCE



INKLUSIVE:

- Geeignet für Heckenpflege, Straßenböschungen und Stangenholz
- Schneiddurchmesser bis ca 30 cm für Bäume und Gehölz
- Robuste Konstruktion aus Hardoxstahl
- Zwei gegenläufige Klingen für sauberen, glatten Schnitt
- Flache Aufbauhöhe für sicheres Schneiden von niedrigem Buschwerk
- Passend für Bagger von 8 - 14 to

Deine Vorteile:

-  **Kompakte Bauweise für präzises Arbeiten in Bodennähe**
-  **Langlebig und robust durch Hardoxstahl**
-  **Weniger Arbeitsunterbrechungen, mehr Produktivität**
-  **Sauberer Schnitt dank gegenläufiger Klingen**
-  **Höhere Effizienz durch Sammelgreifer**

<u>Technische Daten</u>	
Breite	1.110 mm
Tiefe	1.520 mm
Höhe	1.270 mm
Schneiddurchmesser Weichholz	ca. 300 mm
Schneiddurchmesser Hartholz	ca. 250 mm
Greiferöffnung	940 mm
Messeröffnung	750 mm
Eigengewicht	560 kg
Gewicht Trägerfahrzeug	8 - 14 to
<u>Hydraulische Daten</u>	
Empfohlene Literleistung	60 - 120 l/min
Maximaler Betriebsdruck	300 bar
Doppelwirkendes Steuergerät	1

www.ms-attachments.de
info@ms-attachments.de

 0177 36 94 132
05731 762 6565



...so geht Baustelle heute...
effizient | gemeinsam | stark

